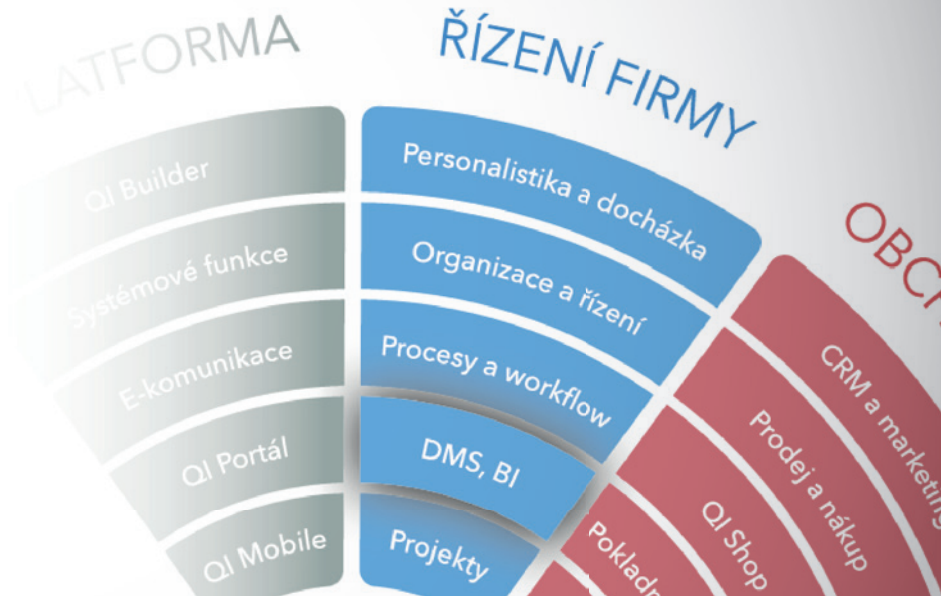




PRVNÍ ELASTICKÝ
INFORMAČNÍ
SYSTÉM



ZÍSKEJTE Z VAŠICH
DAT ODPOVĚDI



MODUL BUSINESS INTELLIGENCE

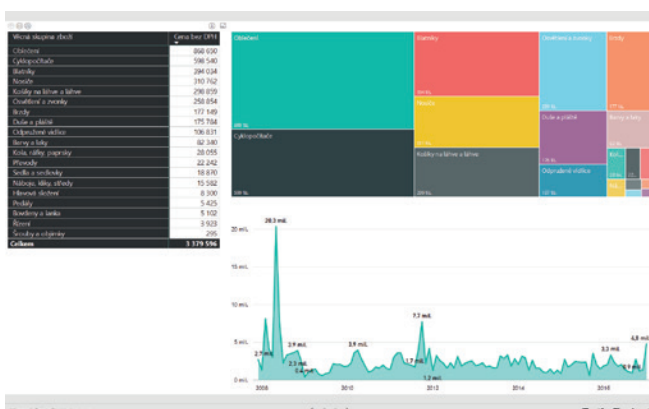
Čelíte záplavě informací z různých zdrojů?

Trávíte více času přípravou reportů než jejich interpretací?

Jsou Vaše podklady srozumitelné, přesné a aktuální?

Ke kvalifikovanému rozhodování, efektivnímu plánování a řízení firmy je zapotřebí pravidelný přísun aktuálních informací. S modulem **Business Intelligence** informačního systému QI získáte ze svých dat konkrétní odpovědi. Informace umí nejen **třídit, filtrovat a sčítat, ale také dávat do souvislosti**. Snadno zjistíte, zda dosáhnete plánovaného zisku, kde jsou slabá místa společnosti, jaká je výkonnost jednotlivých oddělení nebo kolik času potřebujete na prodej zásob.

Data z QI zobrazíte například prostřednictvím MS Excel 64bit nebo Microsoft Power BI, v tomto případě je nutné počítat s dodržováním licenčních podmínek společnosti Microsoft.

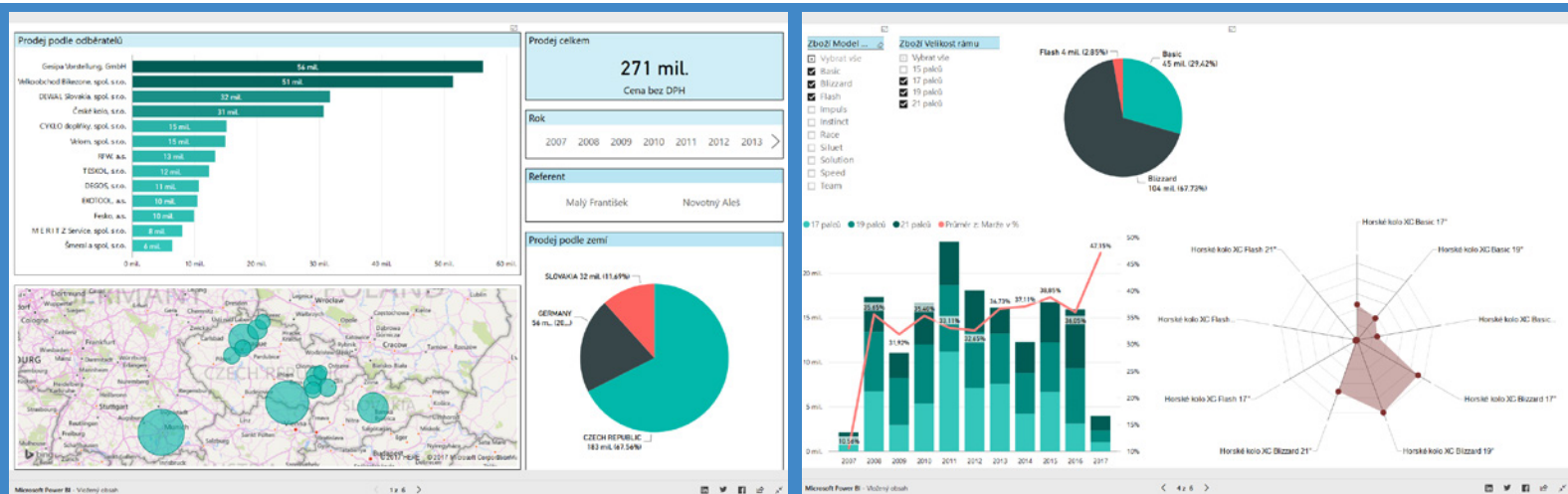


PROČ SI MODUL POŘÍDIT

- ▶ **Usnadní vedení firmy:** Klíčem k efektivní analýze i interpretaci jsou kvalitní data. QI zajistí jejich provázanost, dostupnost, bezchybnost i bezpečnost – v rámci celé společnosti.
- ▶ **Sledujete přesně to, co potřebujete:** Report si nastavíte na míru svým požadavkům. Každý si vybere data, která chce sledovat, ale také jejich řazení i styl vizualizace.
- ▶ **Ušetří čas:** Zaměstnanci nemusí trávit hodiny nad manuální tvorbou analýz a reportů.
- ▶ **Dohledáte každou transakci:** V každém projektu se snadno dostanete na detailní statistiky za Vámi vybraná období.
- ▶ **Zajistí přístup k informacím i mimo kancelář:** Pracovat s daty můžete kdekoli, dokonce i prostřednictvím mobilní aplikace.

KOMU SE BUSINESS INTELLIGENCE HODÍ?

Modul je nezbytný pro všechny střední a velké společnosti, které chtějí mít přehled nad svým hospodařením. Využije ho každý, kdo ke své práci potřebuje statistiky a výstupy ze systému. Nejčastěji se jedná o **vedoucí projektu, manažery výroby i obchodu, finanční ředitele a majitele společnosti.**



JAK BUSINESS INTELLIGENCE POMÁHÁ?

- Bezchybná data = úspěšná firma**

1 QI zajistí vysokou úroveň Vašich dat: pokryje celou firmu a propojí informace ze všech oddělení. Data jsou provázána i z historického hlediska: lze porovnávat různá období, vyhodnocovat stav k určitému termínu nebo určovat trendy. Díky kontrolním mechanismům a definovanému know-how budou údaje bezchybné i v bezpečí a prostřednictvím přístupových práv dostupné pouze těm, kteří je potřebují.
- Informace, jak je potřebujete**

2 S QI se nestane, že by ve Vašem výkazu chyběly zásadní informace nebo Vám nevyhovovalo řazení sloupců. Každý uživatel si totiž nadefinuje sledované hodnoty i jejich umístění a podobu zobrazení. Nejsou potřeba žádné ruční úpravy, například sčítání různých položek. Stačí, když uživatelé nastaví pravidla pro vytváření, o ostatní se postará vlastní aplikace. Výsledky pak zobrazíte za celou firmu, pobočky, oddělení, týmy, sortimentní skupiny, konkrétní výrobky, zákaznické segmenty, obchodní případy nebo třeba procenta závad.
- Přehledně a v souvislostech**

3 Všechny grafy jsou interaktivní – pokud kliknete na určitý prvek (například konkrétní město na mapě prodeje), získáte širší údaje (v tomto případě třeba kompletní čísla o realizovaných zakázkách). Tyto informace můžete dále filtrovat na různé úrovni (například od kvartálu až po jednotlivé dny). Přesně tak zjistíte, co stojí za Vašimi čísly.
- Data po ruce i v terénu**

4 S výstupy lze pracovat kdekoli, a to dokonce i v případě, že QI nemáte v počítači nainstalované. Vybraná vizualizovaná data ve formě sestav můžete přenést do služby Power BI (cloud společnosti Microsoft). Tyto sestavy pak zobrazíte v jakémkoliv zařízení (tablety, chytré telefony) všech platform (Android, iOS, Windows 10).